

La bouteille portable prête à l'emploi



+ de sécurité

Protection totale du robinet détenteur.
MINITOP est contrôlé par Air Liquide à chaque remplissage.




+ d'économie

Niveau de gaz visible en tout temps.
Pas de gaspillage.
Pas de détendeurs à acheter ou maintenir.

Contact

AIR LIQUIDE CANADA INC.
1250, boul. René-Lévesque ouest,
Bureau 1700, Montréal (Québec)
H3B 5E6
1-800-817-7697

Distributeur



www.airliquide.ca

11-40-430F (05-12) REL



MINITOP™

La bouteille portable prête à l'emploi



www.airliquide.ca

MINITOP



+ de rapidité

MINITOP est prête à l'emploi.
Vous n'avez qu'à brancher vos tuyaux de chalumeau.




+ de facilité

MINITOP est davantage portable.
Vous pouvez l'emmener n'importe où.



MINITOP

La bouteille portable prête à l'emploi



MINITOP, particulièrement adapté pour les plombiers, les installateurs de chauffage et sanitaires, les services de maintenance, les garagistes, les unités mobiles, chantiers, interventions,...

MINITOP, La bouteille portable prête à l'emploi!

Combien coûte une petite bouteille échangeable?

Coût d'une bouteille standard (taille 8 ou 9)	242.32 \$
Coût d'achat d'un détendeur (en 10 ans, moy. 2 @ 120\$)	240.00 \$
Réparation des détendeurs (en 10 ans, moy. 2 @ 50\$)	100.00 \$
Combien coûtent ces situations?	
TEMPS: manipulation, installation à chaque utilisation SOUCIS: manque de gaz en chantier, mauvais détendeurs, détendeurs brisés ou volés, bouteilles vides parce qu'omis de couper l'alimentation	- \$
TOTAL	582.32 \$

Combien coûte **MINITOP** ?

Coût d'une bouteille MINITOP avec détendeur intégré	378.00 \$
--	-----------

Quelles sont les économies réalisées?

Économies en utilisant MINITOP	204.32 \$
---------------------------------------	-----------

Est-ce que **MINITOP** vaut l'investissement?

Poignée ergonomique

Prise facile pour la main.



Levier ON/OFF

Visualisation de la position marche/arrêt.
Très facile à ouvrir et fermer.



Robinet détendeur intégré entièrement protégé en tout temps

Sécurité accrue pour l'utilisateur
Vérifié et inspecté par AIR LIQUIDE à chaque remplissage.




Réglage simple

À l'aide du volant gradué vous réglez et lisez votre pression d'utilisation.



Connexion facile

Muni d'un raccord (B) manuel standard.



Manomètre de pression

Que le levier soit en position ON ou OFF, vous vérifiez d'un coup d'oeil le contenu de votre bouteille.

